



Énerg'iv

Notre territoire se renouvelle,
notre énergie aussi



Projet éolien citoyen de
Plélan-le-Grand

Résultats de la campagne de porte-à-porte

Le cadre de l'enquête

❖ *Photographier l'opinion des habitants de Plélan-le-Grand sur le projet éolien*

PLÉLAN
LE-GRAND



Enquête réalisée à la demande de la Commune de Plélan-le-Grand

Financée par Plélan Eolien Citoyen



La méthodologie

Un questionnaire composé de 4 questions:

1. Avez-vous entendu parler de ce projet? OUI / NON
2. Y êtes vous : plutôt favorable / plutôt défavorable / sans avis
3. Donnez deux raisons expliquant votre choix
4. Acceptez vous de recevoir par le porteur de projet PEC des informations concernant les questions ou craintes que vous avez et être informé de l'évolution du projet? OUI/NON*



En cas de réponse OUI et seulement dans ce cas le questionnaire a été communiqué à PEC.



La méthodologie

Une enquête impliquant tous les bourgs de Plélan-le-Grand
Réalisée le vendredi 17 décembre de 16h à 19h30 et le samedi 18 décembre de 9h30 à 17h30

Quartiers visités:

La Haute Haie, Le Thélin, Centre ville, La Berhaudais

Le Bignon Penné, La Hantrais, Trelo, Trézon, La Châtaigneraie, La Chapelle-Es-Chevres, Le Moulin à vent

*341 portes « tapées » dont
100 en proximité directe;
171 ménages ont accepté de
remplir un questionnaire.*

L'enquête a participé à l'information du projet et permis à ceux qui le souhaitent de rentrer en contact avec Plélan Eolien Citoyen



La méthodologie

Rappel des objectifs validés par les trois partenaires:

- 300 portes «tapées »
- Zone de proximité ciblée (*- de 1km de la zone*)
- Informer sans chercher à convaincre
- Une enquête qualitative qui touche tous les profils d'habitants



Nous avons tapé à 341 portes et avons obtenu pour plus de la moitié un questionnaire rempli



Nous avons tapé à 100 portes à moins de 1 km de la zone.



Les informations présentes sur le questionnaire ont été livrées.



Cette enquête a permis de demander leurs avis à des riverains qui ne l'auraient pas donné dans un autre contexte

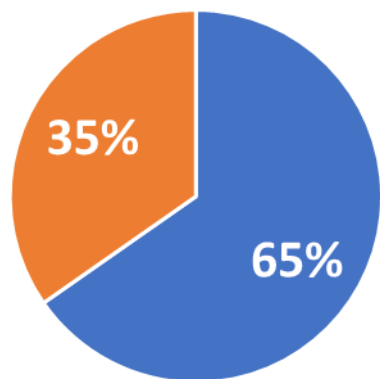


Les résultats de l'enquête

Avez-vous entendu parler de ce projet ?

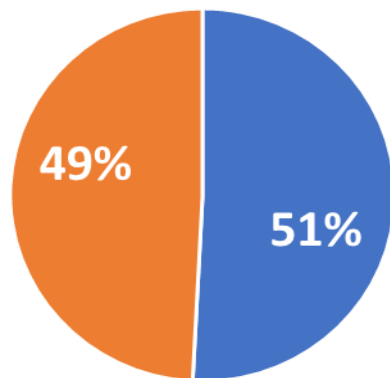
OUI / NON

Zone de proximité



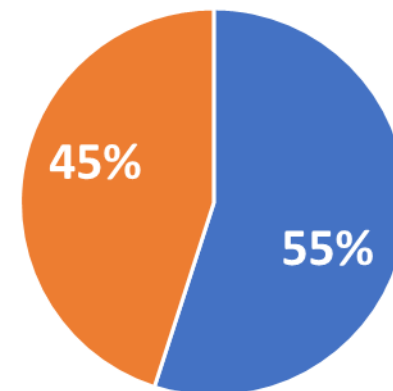
■ oui ■ non

Reste de Plélan



■ oui ■ non

Total



■ oui ■ non

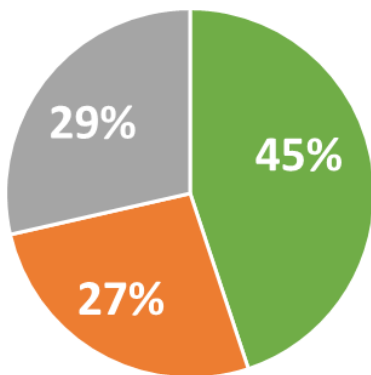
Plus de la moitié des interrogés étaient informés de l'existence d'un nouveau projet éolien à Plélan. Cette proportion est meilleure dans les bourgs à proximité de la zone.



Les résultats de l'enquête

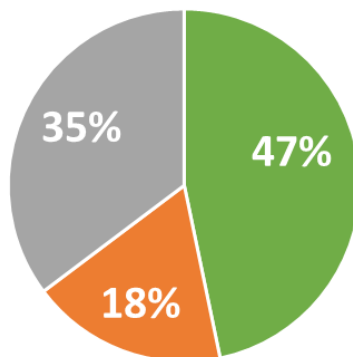
Y êtes vous: plutôt favorable / plutôt défavorable / sans avis

Zone de proximité



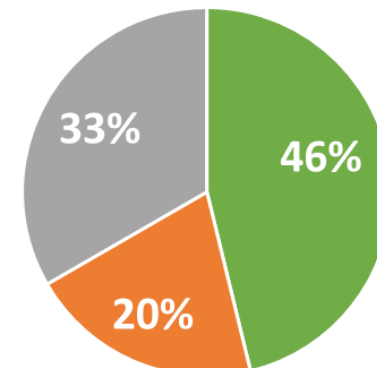
■ favorable ■ defavorable ■ sans avis

Reste de Plelan



■ favorable ■ defavorable ■ sans avis

Total



■ favorable ■ defavorable ■ sans avis

- ✓ La proximité géographique joue peu sur l'acceptation;
- ✓ Seul un cinquième des interrogés se déclarent opposés au projet.



Les résultats de l'enquête

Donnez deux raisons expliquant votre choix

Plutôt favorable

Pour produire une énergie propre 54 %

Pour la transition environnementale 47 %

Estime les nuisances limitées au regard des impacts positifs 11 %

Dimension citoyenne du projet 2,5 %



13 personnes favorables ont alerté sur la nécessité de réduire au maximum les nuisances pour les riverains



Les résultats de l'enquête

Donnez deux raisons expliquant votre choix

Sans avis

Crainte de nuisances pour les riverains 32 %

Manque d'information 21 %

Ne se sent pas concerné 18 %

Transition environnementale/énergétique 9 %

Moins de la moitié des « sans avis » ont motivé leur position ;

46 % des « sans avis » déclarent ne pas avoir entendu parler du projet.



Les résultats de l'enquête

Donnez deux raisons expliquant votre choix

Plutôt défavorable

Crainte de nuisances pour les riverains	94 %
Efficacité de la filière	43 %
Crainte de nuisances environnementales	34 %
Critique du porteur de projet	6 %

Les personnes défavorables sont celles qui ont le plus souvent motivé leur position;



Les résultats de l'enquête

Donnez deux raisons expliquant votre choix

Plutôt défavorable

Zoom sur les craintes de nuisances pour les riverains

Impact visuel

21

Nuisance sonore

20

Problèmes TV

8

Onde électro magnétique

1

Prix immobilier

1



Les résultats bruts

Les questions 1 et 2

Zone de proximité				
<i>Avez-vous entendu parler du projet?</i>	oui	non		
nombre de foyers	32	17		
	65%	35%		
<i>Etes-vous plutôt</i>	favorable	defavorable	sans avis	
nombre de foyers	22	13	14	49
%	45%	27%	29%	
Reste de Plelan				
<i>Avez-vous entendu parler du projet?</i>	oui	non		
	62	60		122
	51%	49%		
<i>Etes-vous plutôt</i>	favorable	defavorable	sans avis	
	57	22	43	
	47%	18%	35%	
Total				
<i>Avez-vous entendu parler du projet?</i>	oui	non		
	94	77		171
	55%	45%		
<i>Etes-vous plutôt</i>	favorable	defavorable	sans avis	
	79	35	57	171
	46%	20%	33%	



Les résultats bruts

Les raisons du vote

	FAVORABLES			DEFAVORABLES			SANS AVIS			TOTAL
	reste de la Commune	proximité	Total favorable	reste de la Commune	proximité	Total defavo	reste de la Commune	proximité	Total sans avis	
INFORMES	29	16	45	14	9	23	19	7	26	94
Probleme TV	0	0	0	3	2	5	3		3	8
Transition environnementale	29	8	37					2	2	39
Projet citoyen	0	2	2						0	2
Produire une energie propre	30	13	43				3		3	46
ne se sent pas concerné	1	0	1				6	4	10	11
nuisances limitées	9	0	9				2		2	11
reserves sur les nuisances	11	2	13						0	13
Proximité habitations				1	3	4			0	4
nuisance sonore				10	1	11	5	4	9	20
prix immobiliers				1	0	1			0	1
nuisance visuelle				13	2	15	6		6	21
Trop d'eoliennes				1	0	1	2		2	3
Impact environnemental				6	1	7			0	7
Nuisances éoliennes installées				1	1	2			0	2
Critique sur le dvpt PEC				2	0	2			0	2
onde electro magnetiques				1	0	1			0	1
faible rentabilité				2	1	3			0	3
Innefficacité				4	2	6	2		2	8
Demantellement				3	1	4		1	1	5
Manque d'informations							10	2	12	12